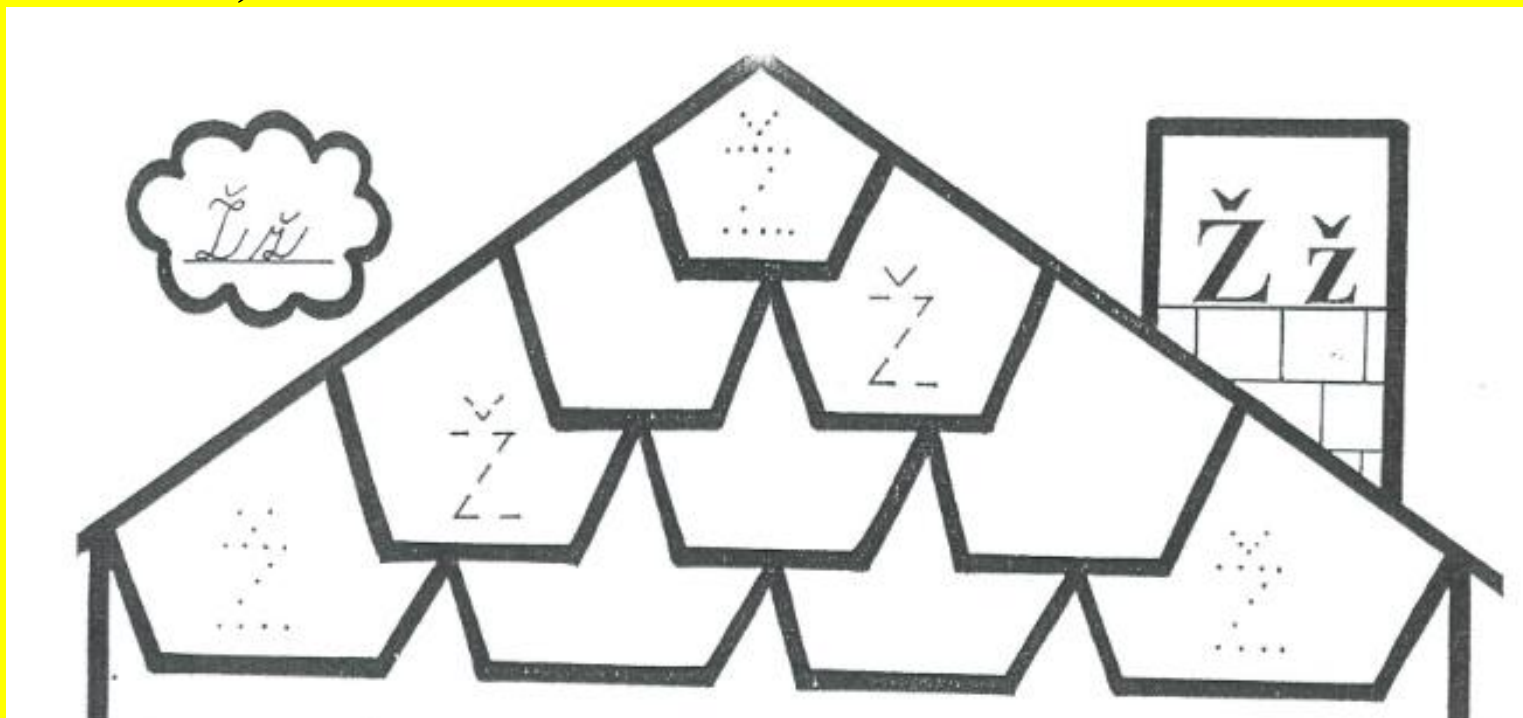


Dobré ráno, milé děti, good morning children...

- Dnes je to přesně týden, co nechodíte do školy.
- Dnes je středa.
- Today is Wednesday.
- Třetí den týdne, prostřední den týdne.(Pamatujete si, jak to říkáme anglicky?)
- Dnes je 18. března.
- Na rozvrhu máme český jazyk, český jazyk, angličtinu a také hudební výchovu.
- Tak se do toho dáme 😊

Dnes si budeme povídat o písmenku Ž ž

- Ž jako žlutá – pastelka pro domeček... (vyplň střechu)



Dnes si budeme povídat o písmenku Ž ž

- Ž je písmeno Z s háčkem.
- Velké i malé písmeno mají stejný tvar, liší se výškou.
- Určitě ho už umíš číst, tak si zkusíme tvořit slova na slabiky (můžete naučit rodiče „balonkovanou“).
- Nezapomeň, že velké Ž jsou jména, malé ž ostatní slova a věci.
- A je to Matýskovo písmeno 😊

Dnes si budeme povídat o písmenku **Ž ž – tvoříme slova ze slabik**

ŽA

Žaneta

ža

žába

žák

žáček

žalost (smutek)

.

(vymýšlej další)

.

.

Dnes si budeme povídat o písmenku **Ž ž – tvoříme slova ze slabik**

ŽE

Žeryk

že

žena

ženatý

železo

žebrat (chtít po někom
něco)

•
(vymýšlej další)

•

Dnes si budeme povídat o písmenku **Ž ž – tvoříme slova ze slabik**

ŽI

Žito (to byl kouzelník)

ži

žito (druh obilí)

život

žije

žížala

židle

žíla (tudy teče v těle krev)

(vymýšlej další)

Pamatuj: po ž nikdy nepíšeme y !

Dnes si budeme povídat o písmenku **Ž ž – tvoříme slova ze slabik**

ŽO

Žolík

Žofie

žo

žolík (karta)

žold (to je plat pro vojáky)

žokej (jezdec na závodním
koni na dostizích)

•
(vymýšlej další)

•

•

Dnes si budeme povídat o písmenku **Ž ž – tvoříme slova ze slabik**

ŽU

Pomozte mi, znáte nějaké
jméno na Žu?

žu

župan

žula (druh kamene, dělali
se z něj chodníky, silnice,
dnes třeba náhrobky)

·
(vymýšlej další)

·

·


Slabikář str. 62

čtěte si jednotlivé sloupečky,
zkoušejte si tvořit věty 😊

	ža-žá žába žáci <u>žádá</u> žalost žaludek	že žena růže může kůže železo	ženatý klouže <u>škádlí</u> žízaly <u>nelíbil</u> lyžovat
ži-ží žije žíla žito židle žízala	žo žold žokej žolík růžová užovka	žu <u>žula</u> <u>vážu</u> mažu župan ukážu	neležíš žebrají <u>skotačí</u> nejlepší žvýkačku <u>nemůžeme</u>
Jaké další slovo znáš?			


Čtení máme za sebou, začíná psaní:

- Písanka str. 16. + str. 17/ 1 až 4 řádek.
- Připomínám správné sezení a držení tužky (pera)!!!
- Pozor v naší písance je malé z špatně, na domečku máš správný tvar, tak si všechna slova oprav:
- Na poslední řádek si opiš další jména (vyber si):
**Žolík, Žaneta, Žito,
Žvátora**



Vrátíme se k domečku...

- V básničce zakroužkuj všechna Žž ŽLUTĚ a všechna Zz ZELENĚ.
- Obrázky si můžeš vymalovat.
- Nakonec budeme zpívat, ale tentokrát anglicky.



Žabák ve svém rybníčku
zpívá žábě písničku.
Slyšely to žížaly,
hned se k němu přidaly.



- Jak dokáže čarovat háček na z (rozlišování z/ž) to budeme probírat zase zítra.

Angličtina + Hv

- Budeme zpívat anglicky, paní učitelka Vám píše dopis:

Vážení rodiče,

posílám Vám odkazy na písničky v AJ, první 2 jsme už zpívali v hodinách. Pokud máte možnost, pouštějte jim tyto písničky, děti jsou velmi bystré a cizí jazyk se tak dobře naučí vnímat.

I v hodinách písničky doprovázíme pohybem.

Jakékoliv dotazy zodpovím na emailu

soldanova.drahomira@zspaseka.cz

<https://www.youtube.com/watch?v=xNw1SSz18Gg>

How many fingers on one hand= Kolik prstů na 1 ruce (pak na obou, kolik je prstů na 1 noze a na obou).

let 's all count together= spočítejme je společně

Angličtina + Hv

https://www.youtube.com/watch?v=YBJ_-MyV2rU

Head, shoulders, knees and toes= Hlava, ramena, kolena, palce

<https://www.youtube.com/watch?v=WsiRSWthV1k>

Stand up= Postav se, sit down= posad' se, turn around= otoč se, jump= skákej, hop= poskakuj, run= běhej

<https://www.youtube.com/watch?v=LIQsyHoLudQ>

Dny v týdnu- začínají nedělí =Sunday

7 days are in a week= 7 dní je v týdnu

I like to sing them quiet= rád je zpívám potichu (ale taky loud=nahlas, clap them out=s tleskáním, vytleskaně, stomp them out=s dupáním, proud=hrdě –protože už to umíš, sing again=znovu, one more time=ještě jednou)

Nashledanou, milé děti,
good bye children...

- Tak zase zítra, mějte krásný den.

Vaše paní učitelka